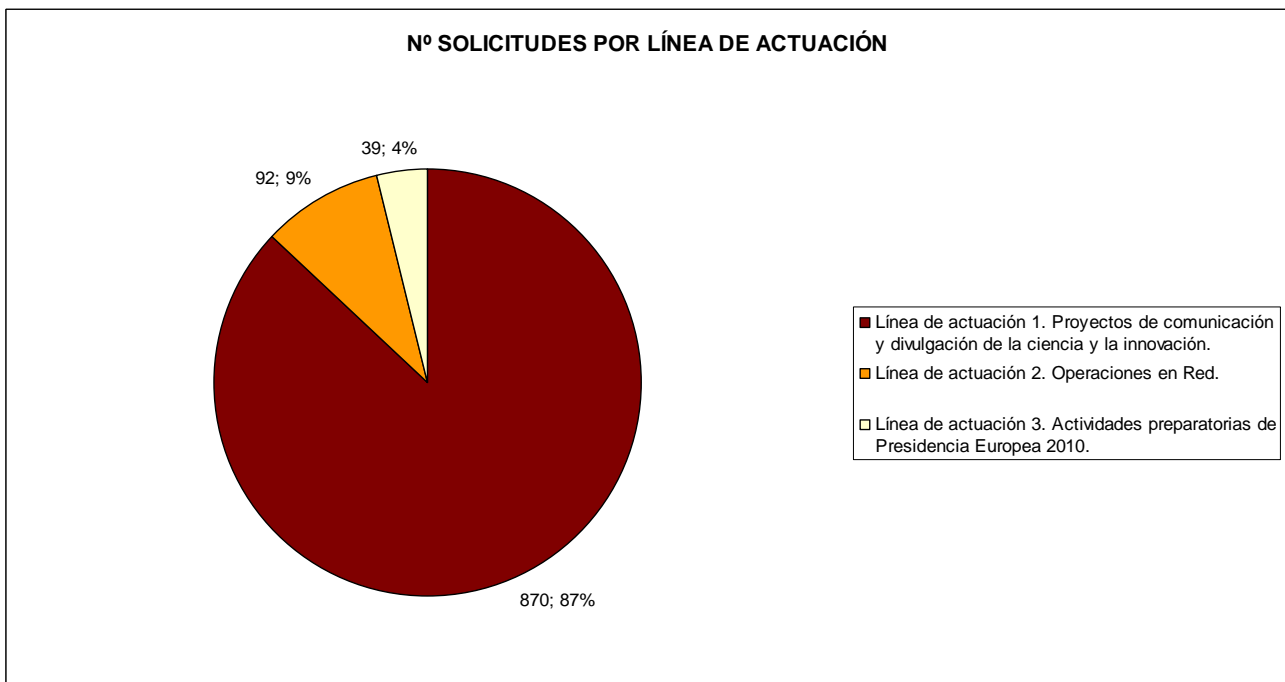




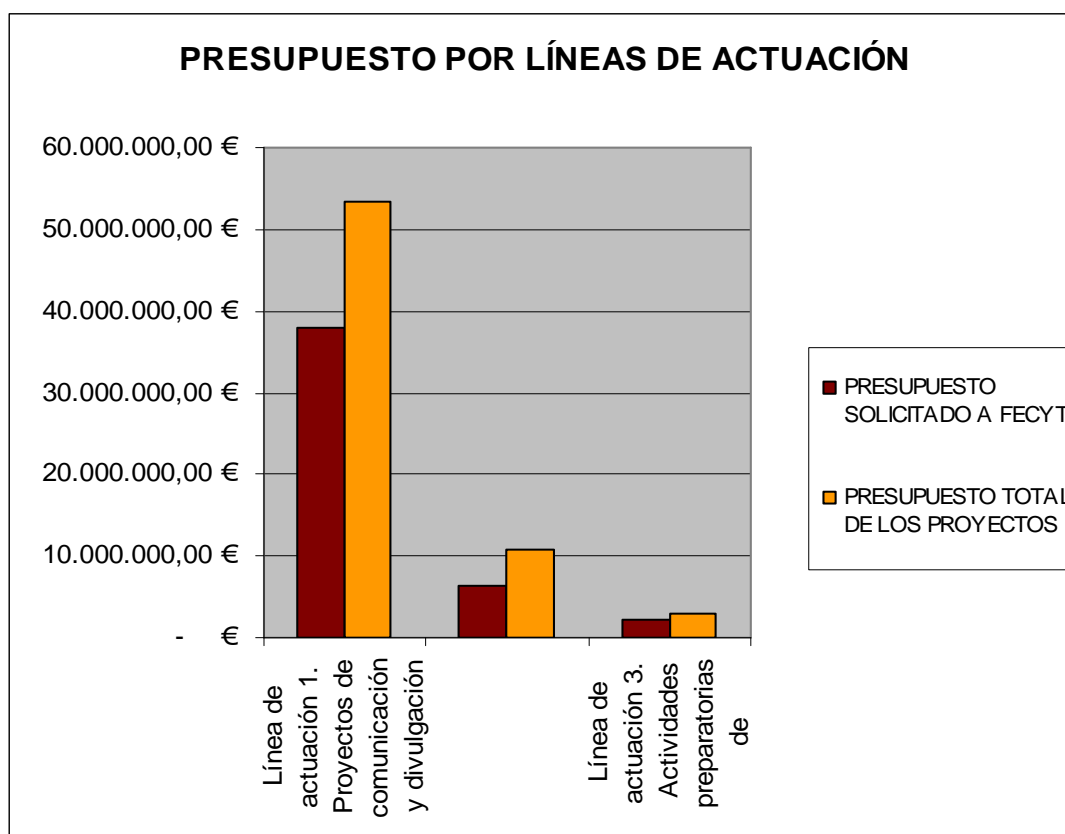
## NÚMERO DE SOLICITUDES POR MODALIDAD

LÍNEAS DE ACTUACIÓN	Nº SOLICITUDES
Línea de actuación 1. Proyectos de comunicación y divulgación de la ciencia y la innovación.	870
Línea de actuación 2. Operaciones en Red.	92
Línea de actuación 3. Actividades preparatorias de Presidencia Europea 2010.	39
<b>TOTAL</b>	<b>1001</b>



## PRESUPUESTO SOLICITADO POR LÍNEAS DE ACTUACIÓN

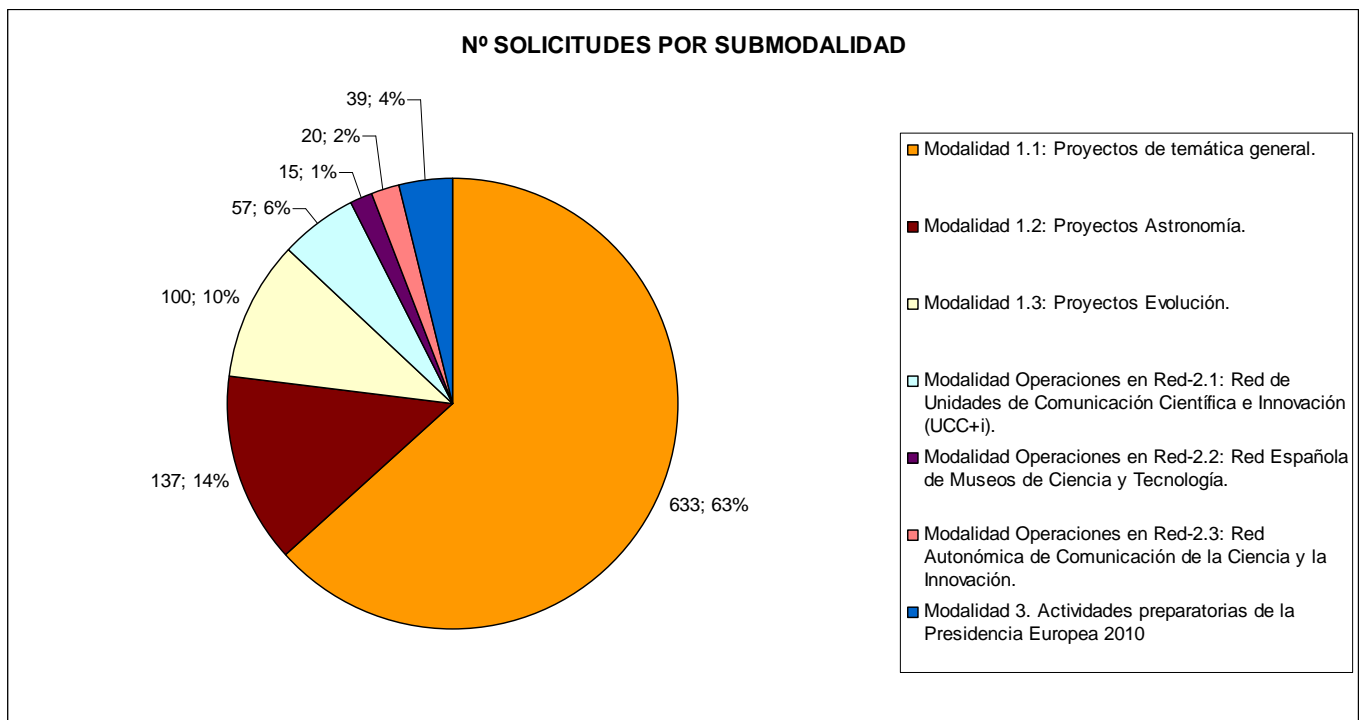
LÍNEAS DE ACTUACIÓN	PRESUPUESTO SOLICITADO A FECYT	PRESUPUESTO TOTAL DE LOS PROYECTOS	% SOBRE PRESUPUESTO SOLICITADO A FECYT
Línea de actuación 1. Proyectos de comunicación y divulgación de la ciencia y la innovación.	38.010.342,00 €	53.426.869,00 €	81%
Línea de actuación 2. Operaciones en Red.	6.470.583,00 €	10.677.749,00 €	14%
Línea de actuación 3. Actividades preparatorias de Presidencia Europea 2010.	2.313.337,00 €	2.987.673,00 €	5%
<b>TOTAL</b>	<b>46.794.262,00 €</b>	<b>67.092.291,00 €</b>	<b>100%</b>





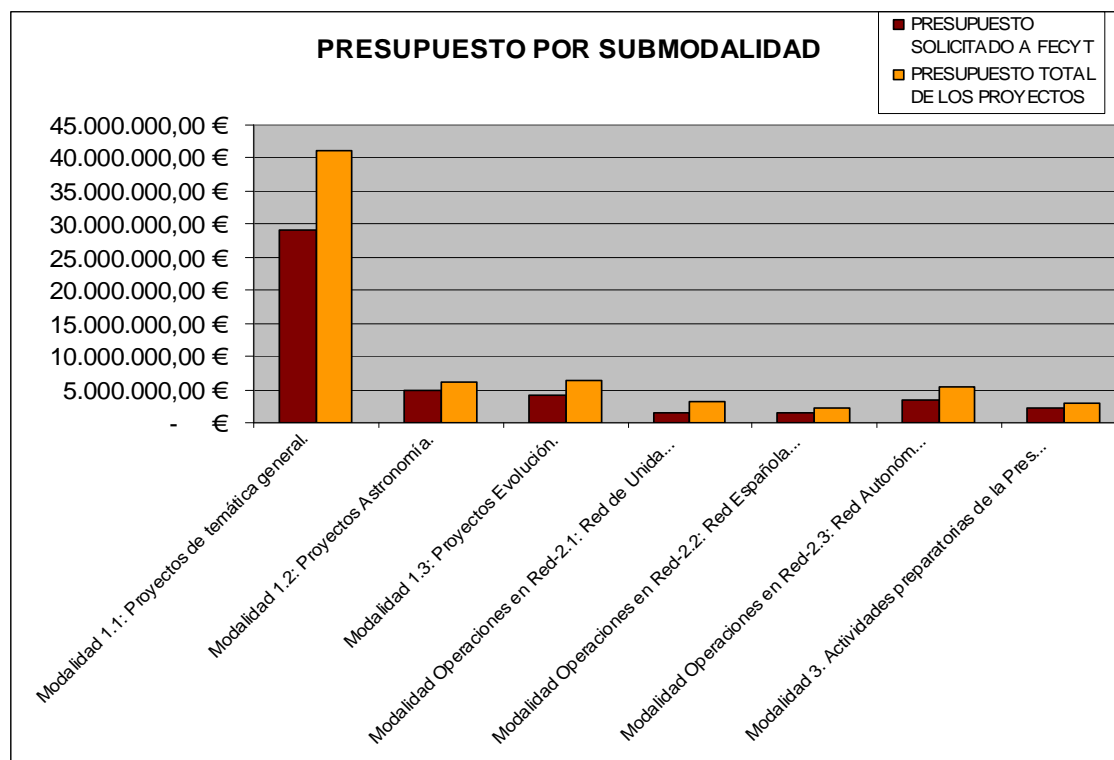
## NÚMERO DE SOLICITUDES POR SUBMODALIDAD

SUBMODALIDAD	N ° SOLICITUDES
Modalidad 1.1: Proyectos de temática general.	633
Modalidad 1.2: Proyectos Astronomía.	137
Modalidad 1.3: Proyectos Evolución.	100
Modalidad Operaciones en Red-2.1: Red de Unidades de Comunicación Científica e Innovación (UCC+i).	57
Modalidad Operaciones en Red-2.2: Red Española de Museos de Ciencia y Tecnología.	15
Modalidad Operaciones en Red-2.3: Red Autonómica de Comunicación de la Ciencia y la Innovación.	20
Modalidad 3. Actividades preparatorias de la Presidencia Europea 2010	39
<b>TOTAL</b>	<b>1001</b>



## PRESUPUESTO SOLICITADO POR SUBMODALIDAD

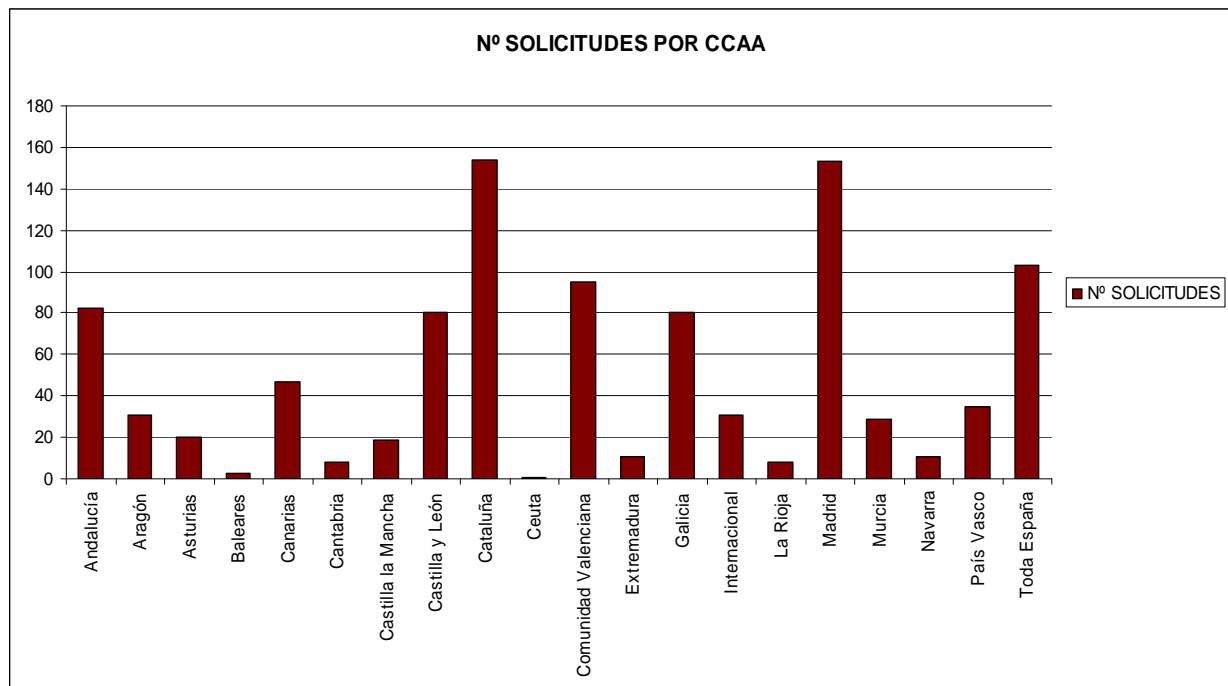
SUBMODALIDAD	PRESUPUESTO SOLICITADO A FECYT	PRESUPUESTO TOTAL DE LOS PROYECTOS	% SOBRE PRESUPUESTO SOLICITADO A FECYT
Modalidad 1.1: Proyectos de temática general.	29.030.880,00 €	41.092.159,72 €	62%
Modalidad 1.2: Proyectos Astronomía.	4.821.707,00 €	6.017.966,35 €	10%
Modalidad 1.3: Proyectos Evolución.	4.161.754,80 €	6.325.742,00 €	9%
Modalidad Operaciones en Red-2.1: Red de Unidades de Comunicación Científica e Innovación (UCC+i).	1.581.324,24 €	3.165.303,22 €	3%
Modalidad Operaciones en Red-2.2: Red Española de Museos de Ciencia y Tecnología.	1.384.295,00 €	2.080.230,00 €	3%
Modalidad Operaciones en Red-2.3: Red Autónoma de Comunicación de la Ciencia y la Innovación.	3.504.963,27 €	5.432.216,66 €	7%
Modalidad 3. Actividades preparatorias de la Presidencia Europea 2010	2.313.337,69 €	2.987.673,05 €	5%
<b>TOTAL</b>	<b>46.798.262,00 €</b>	<b>67.101.291,00 €</b>	<b>100%</b>





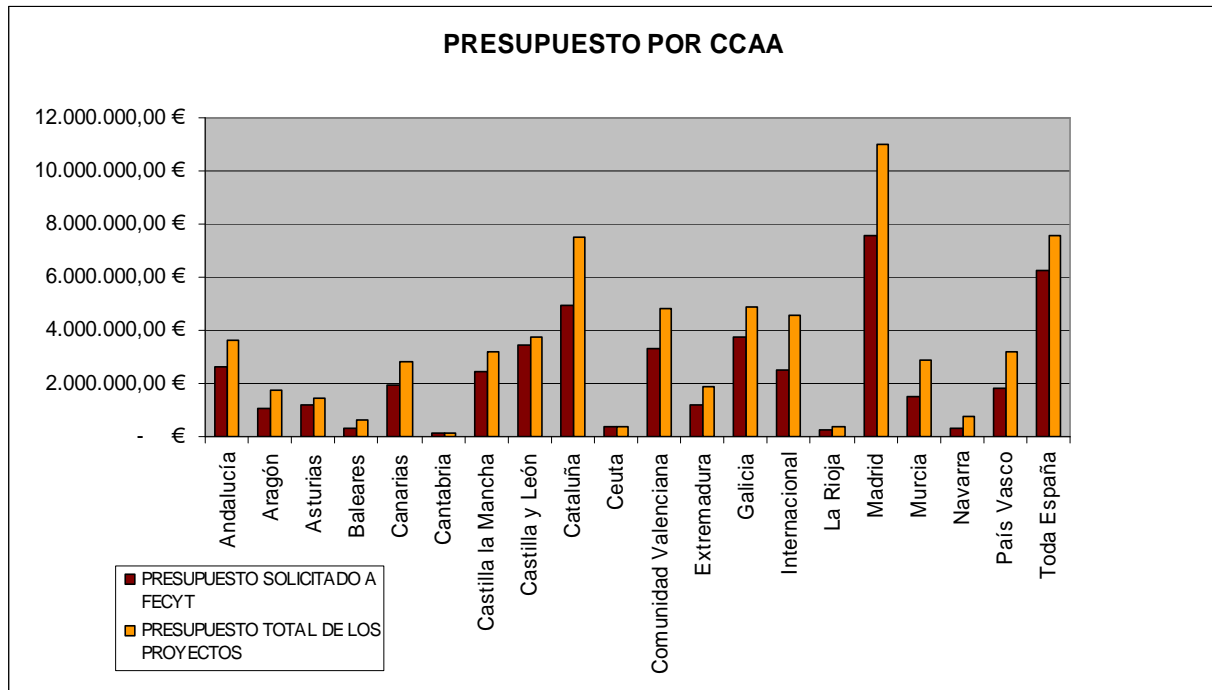
## NÚMERO DE SOLICITUDES POR COMUNIDAD AUTÓNOMA

CCAA	Nº SOLICITUDES	%
Andalucía	82	8,19%
Aragón	31	3,10%
Asturias	20	2,00%
Baleares	3	0,30%
Canarias	47	4,70%
Cantabria	8	0,80%
Castilla la Mancha	19	1,90%
Castilla y León	80	7,99%
Cataluña	154	15,38%
Ceuta	1	0,10%
Comunidad Valenciana	95	9,49%
Extremadura	11	1,10%
Galicia	80	7,99%
Internacional	31	3,10%
La Rioja	8	0,80%
Madrid	153	15,28%
Murcia	29	2,90%
Navarra	11	1,10%
País Vasco	35	3,50%
Toda España	103	10,29%
<b>TOTAL</b>	<b>1001</b>	<b>100,00%</b>



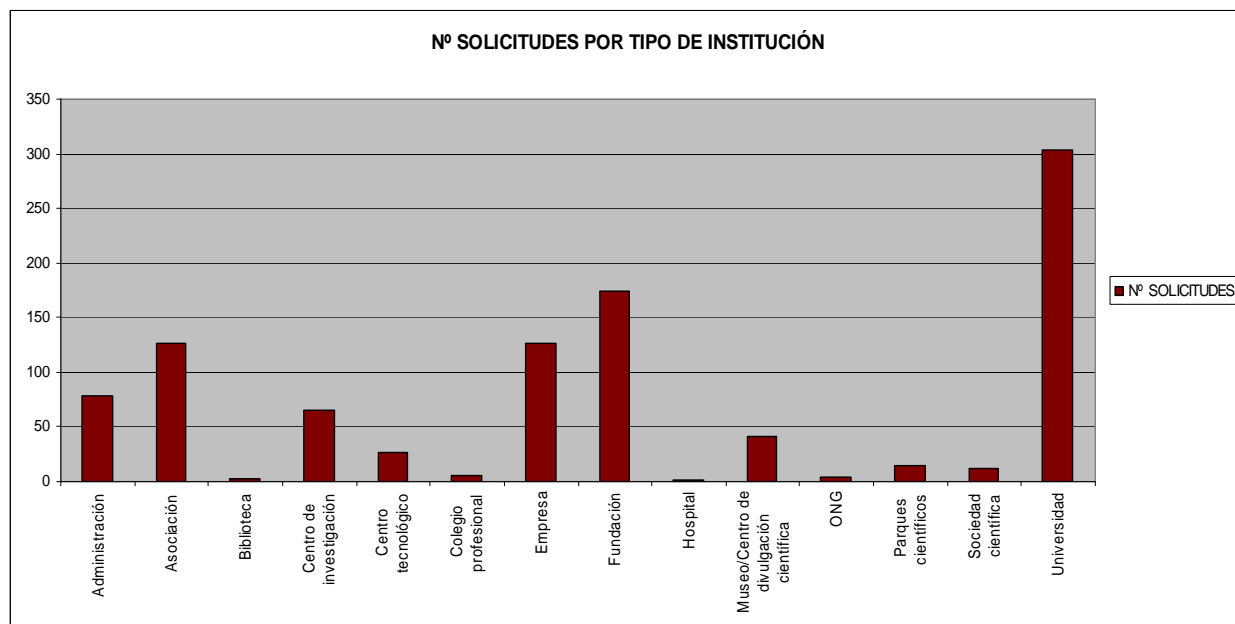
## PRESUPUESTO SOLICITADO POR COMUNIDAD AUTÓNOMA

CCAA	PRESUPUESTO SOLICITADO A FECYT	PRESUPUESTO TOTAL DE LOS PROYECTOS	% SOBRE PRESUPUESTO SOLICITADO A FECYT
Andalucía	2.605.805,00 €	3.599.062,00 €	5,57%
Aragón	1.072.531,00 €	1.734.023,00 €	2,29%
Asturias	1.163.302,00 €	1.433.982,00 €	2,49%
Baleares	321.972,00 €	600.944,00 €	0,69%
Canarias	1.957.306,00 €	2.806.346,00 €	4,18%
Cantabria	130.783,00 €	154.673,00 €	0,28%
Castilla la Mancha	2.455.896,00 €	3.190.722,00 €	525%
Castilla y León	3.441.178,00 €	3.771.257,00 €	7,35%
Cataluña	4.960.683,00 €	7.527.008,00 €	10,60%
Ceuta	345.000,00 €	345.000,00 €	0,74%
Comunidad Valenciana	3.311.379,00 €	4.834.896,00 €	7,08%
Extremadura	1.167.723,00 €	1.883.933,00 €	2,50%
Galicia	3.719.060,00 €	4.886.325,00 €	7,95%
Internacional	2.509.989,00 €	4.559.315,00 €	5,36%
La Rioja	269.610,00 €	381.860,00 €	0,58%
Madrid	7.546.664,00 €	10.997.244,00 €	16,13%
Murcia	1.470.876,00 €	2.895.891,00 €	3,14%
Navarra	303.156,00 €	722.933,00 €	0,65%
País Vasco	1.817.572,00 €	3.184.755,00 €	3,88%
Toda España	6.227.777,00 €	7.591.122,00 €	13,31%
<b>TOTAL</b>	<b>46.798.262,00 €</b>	<b>67.101.291,00 €</b>	<b>100%</b>



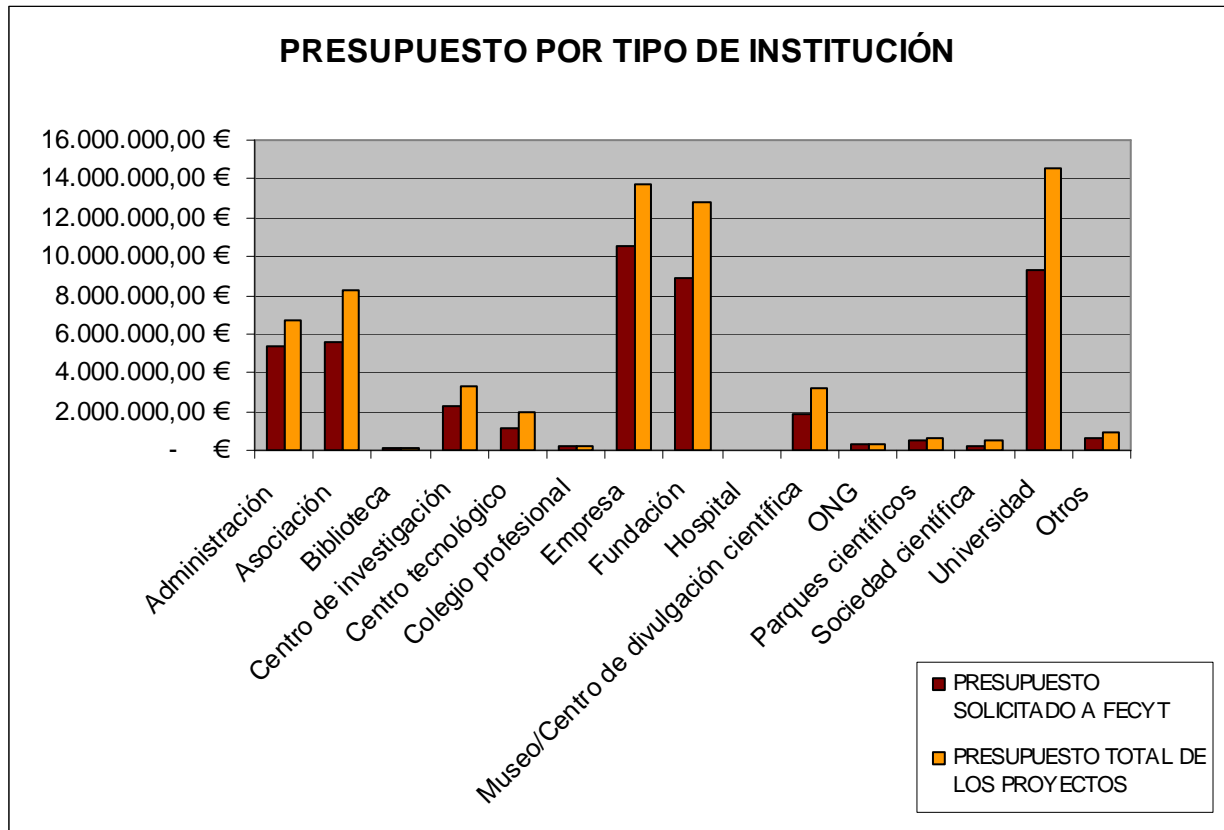
**NÚMERO DE SOLICITUDES POR TIPO DE INSTITUCIÓN**

TIPO INSTITUCIÓN	N ° SOLICITUDES	%
Administración	78	7,79%
Asociación	126	12,59%
Biblioteca	2	0,20%
Centro de investigación	65	6,49%
Centro tecnológico	26	2,60%
Colegio profesional	5	0,50%
Empresa	127	12,69%
Fundación	174	17,38%
Hospital	1	0,10%
Museo/Centro de divulgación científica	41	4,10%
ONG	4	0,40%
Parques científicos	14	1,40%
Sociedad científica	12	1,20%
Universidad	304	30,37%
Otros	22	2,20%
<b>TOTAL</b>	<b>1001</b>	<b>100%</b>



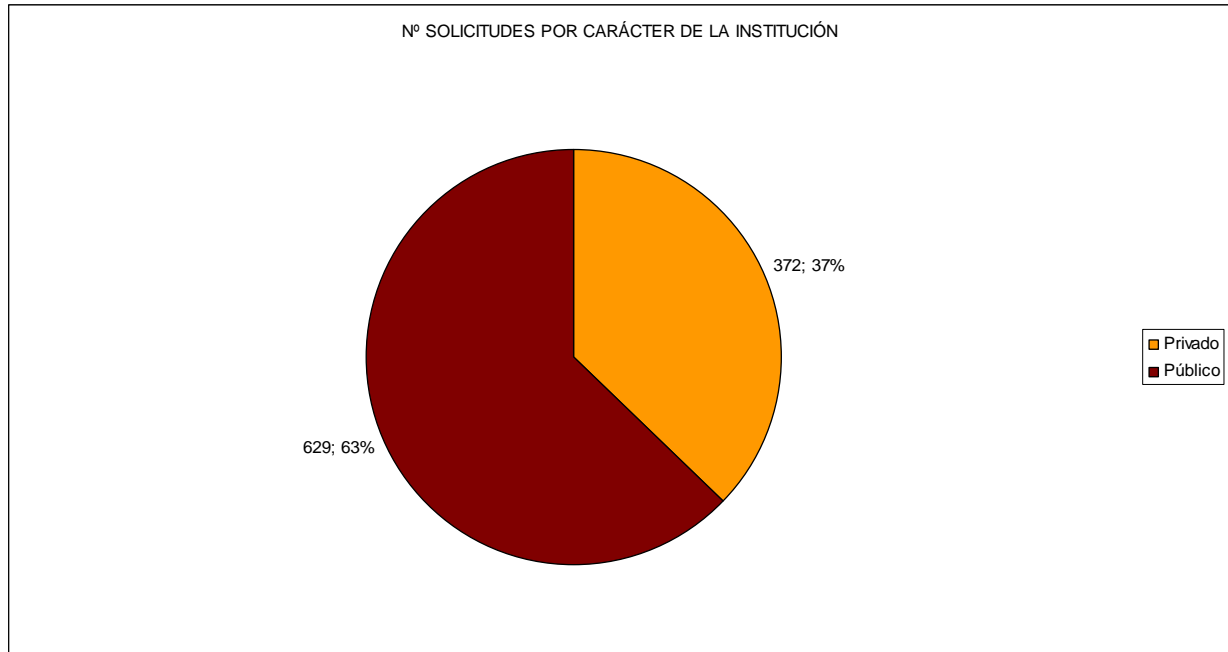
### PRESUPUESTO SOLICITADO POR TIPO DE INSTITUCIÓN

TIPO INSTITUCION	PRESUPUESTO SOLICITADO A FECYT	PRESUPUESTO TOTAL DE LOS PROYECTOS	% SOBRE PRESUPUESTO SOLICITADO A FECYT
Administración	5.319.947,00 €	6.696.969,00 €	11,37%
Asociación	5.574.156,00 €	8.239.193,59 €	11,91%
Biblioteca	77.996,00 €	85.006,00 €	0,17%
Centro de investigación	2.290.546,08 €	3.261.221,07 €	4,89%
Centro tecnológico	1.093.135,10 €	2.005.834,89 €	2,34%
Colegio profesional	185.312,00 €	197.312,00 €	0,40%
Empresa	10.518.721,45 €	13.709.177,53 €	22,48%
Fundación	8.846.626,06 €	12.751.372,60 €	18,90%
Hospital	17.260,00 €	17.260,00 €	0,04%
Museo/Centro de divulgación científica	1.868.099,64 €	3.214.243,64 €	3,99%
ONG	312.249,23 €	355.949,23 €	0,67%
Parques científicos	477.868,83 €	608.090,83 €	1,02%
Sociedad científica	245.188,00 €	482.177,40 €	0,52%
Universidad	9.307.519,49 €	14.591.198,75 €	19,89%
Otros	663.637,12 €	886.284,47 €	1,42%
<b>TOTAL</b>	<b>46.798.262,00 €</b>	<b>67.101.291,00 €</b>	<b>100%</b>



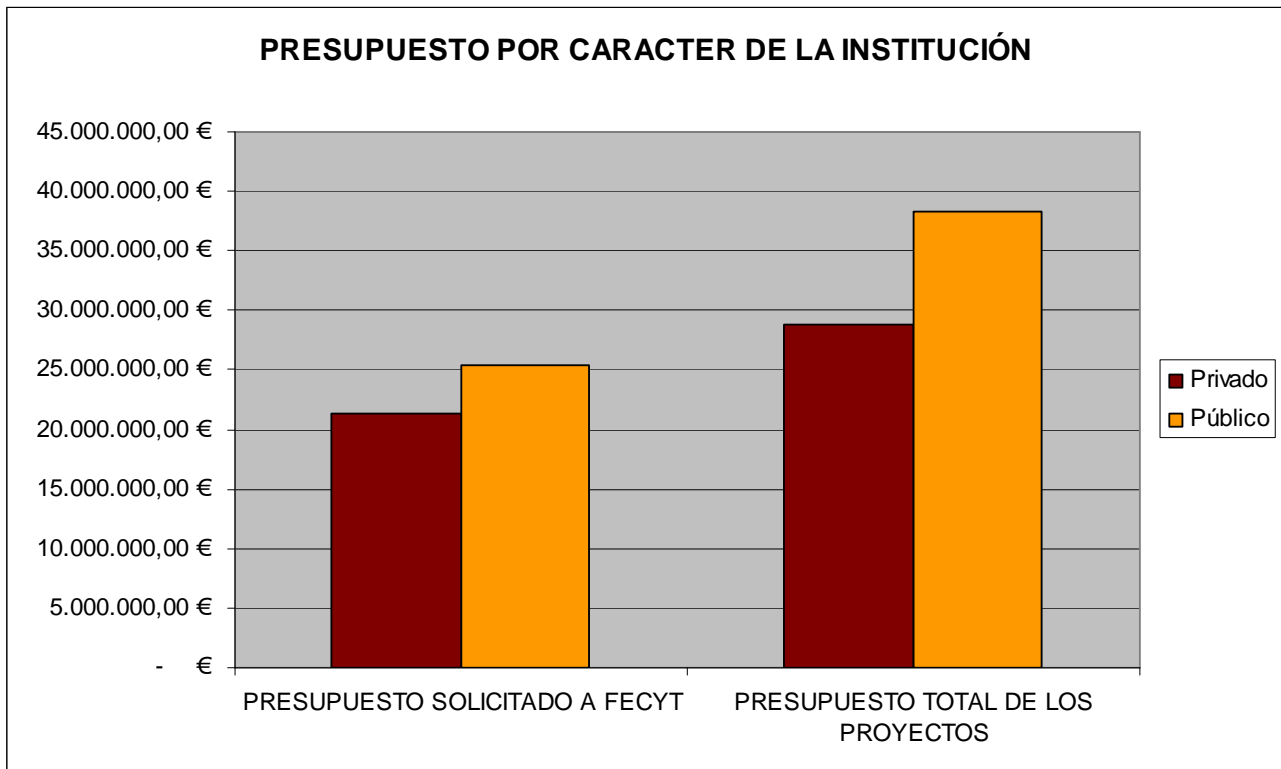
### NÚMERO DE SOLICITUDES POR CARÁCTER DE LA INSTITUCIÓN

CARÁCTER INSTITUCIONAL	N ° SOLICITUDES	%
Privado	372	37%
Público	629	63%
<b>TOTAL</b>	<b>1001</b>	<b>100%</b>



### PRESUPUESTO SOLICITADO POR CARÁCTER DE LA INSTITUCIÓN

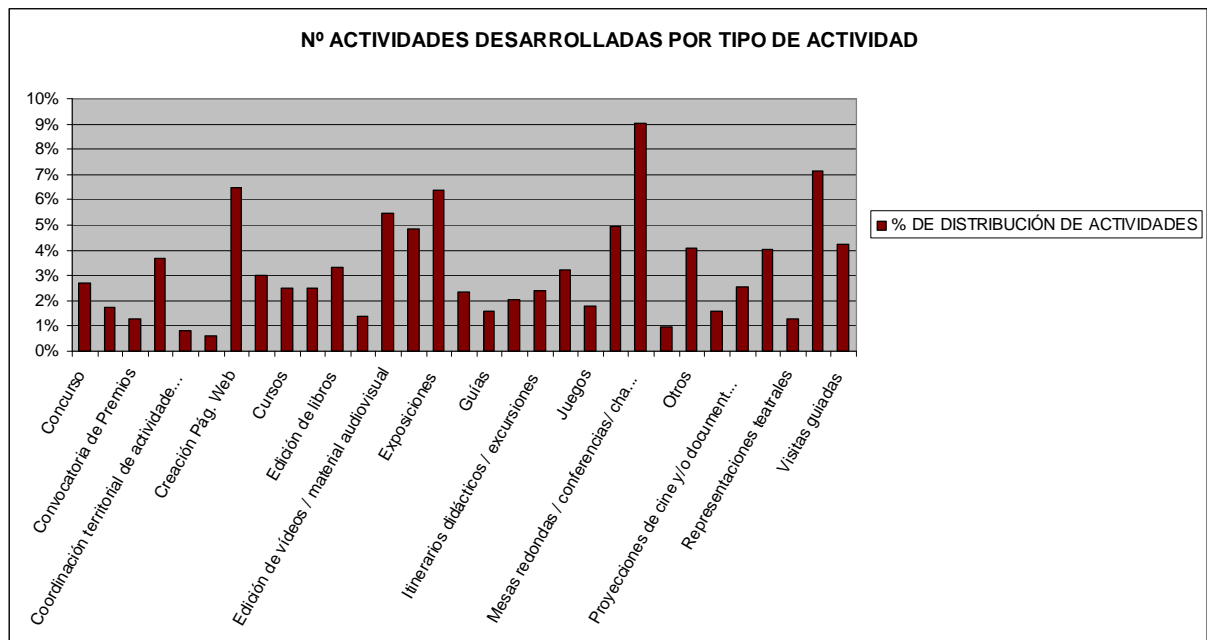
CARÁCTER DE LA INSTITUCIÓN	PRESUPUESTO SOLICITADO A FECYT	PRESUPUESTO TOTAL DE LOS PROYECTOS	% SOBRE PRESUPUESTO SOLICITADO A FECYT
Privado	21.379.941,00 €	28.873.610,00 €	46%
Público	25.418.321,00 €	38.227.681,00 €	54%
<b>TOTAL</b>	<b>46.798.262,00 €</b>	<b>67.101.291,00 €</b>	<b>100%</b>



### % DISTRIBUCIÓN DE SOLICITUDES POR TIPO DE ACTIVIDAD

TIPO ACTIVIDAD	% DE DISTRIBUCIÓN DE ACTIVIDADES
Concurso	3%
Contenido Stands	2%
Convocatoria de Premios	1%
Coordinación de actividades	4%
Coordinación territorial de actividades de Semana de la Ciencia / AECINN	1%
Coordinación territorial de difusión de Semana de la Ciencia / AECINN	1%
Creación Pág. Web	6%
Cuadernos, fichas, etc.	3%
Cursos	2%
Edición CD	3%
Edición de libros	3%
Edición de revista	1%
Edición de vídeos / material audiovisual	5%
Elaboración de audiovisuales	5%

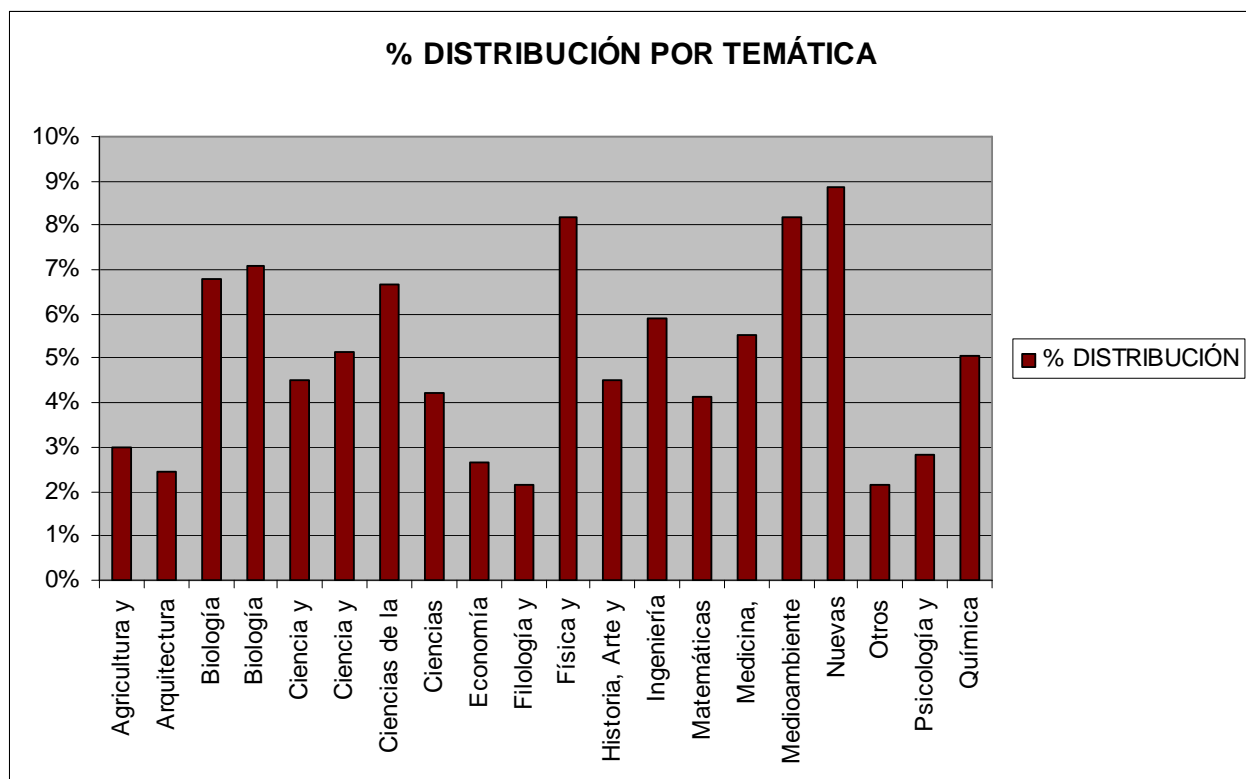
TIPO ACTIVIDAD	% DE DISTRIBUCIÓN DE ACTIVIDADES
Exposiciones	6%
Formación en comunicación de la Ciencia	2%
Guías	2%
Itinerancia de exposición.	2%
Itinerarios didácticos / excursiones	2%
Jornadas de puertas abiertas	3%
Juegos	2%
Mantenimiento de Pág. Web	5%
Mesas redondas / conferencias/ charlas / coloquios	9%
Organización Ferias	1%
Otros	4%
Participación Ferias	2%
Proyecciones de cine y/o documentales	3%
Relación medios de Comunicación	4%
Representaciones teatrales	1%
Talleres	7%
Visitas guiadas	4%





### % DISTRIBUCIÓN DE SOLICITUDES POR TEMÁTICA

TEMÁTICA	% DISTRIBUCIÓN
Agricultura y Ganadería	3%
Arquitectura	2%
Biología Molecular, Celular y Genética	7%
Biología vegetal y animal	7%
Ciencia y tecnología de los alimentos	5%
Ciencia y tecnología de materiales	5%
Ciencias de la Tierra	7%
Ciencias Sociales	4%
Economía	3%
Filología y Filosofía	2%
Física y Ciencias del Espacio	8%
Historia, Arte y Arqueología	5%
Ingeniería	6%
Matemáticas	4%
Medicina, Fisiología y Farmacología	6%
Medioambiente y ecología	8%
Nuevas tecnologías	9%
Otros	2%
Psicología y CC. de la educación	3%
Química	5%



## % DISTRIBUCIÓN DE SOLICITUDES POR PÚBLICO DESTINATARIO

PÚBLICO DESTINATARIO	% DISTRIBUCIÓN
Estudiantes ESO, Bachillerato y Ciclos Formativos	20%
Estudiantes Primaria	11%
Público Especializado	16%
Público General	27%
Público Infantil	7%
Público universitario	18%

